

DETTAGLI

- Pantaloni unisex
- Elastico e coulisse in vita
- 2 tasche
- 1 tasca sul retro

COLORE

C01 Bianco
U32 Nero

TESSUTO

65% poliestere
35% cotone
143 g / m²

TAGLIE

XS ÷ 3XL
Slim Fit



Le misure indicate si riferiscono alle taglie **S** per i capi femminili, **L** per i capi maschili. Per i capi a taglia unica le misure indicate sono effettive.

Nuova proposta della Linea Essential, il pantalone Cleopatra presenta la stessa vestibilità Slim Fit del nostro classico Alan, due tasche laterali a sacco, una tasca sul retro ed un elastico con coulisse in tinta alto 4 cm. È realizzato in una fresca tela leggera in poli-cotone, con una grammatura di 143 g /m², ed è resistente ai lavaggi ad alte temperature, oltre che al candeggio. Cleopatra è proposto in due varianti colore: bianco e nero.

COLORI DISPONIBILI



C01 Bianco

U32 Nero

TABELLE TAGLIE
E CORRISPONDENZE

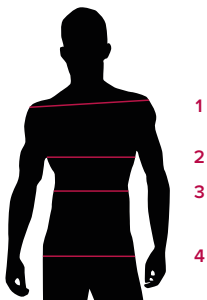


TABELLA ST-P2 SLIM FIT

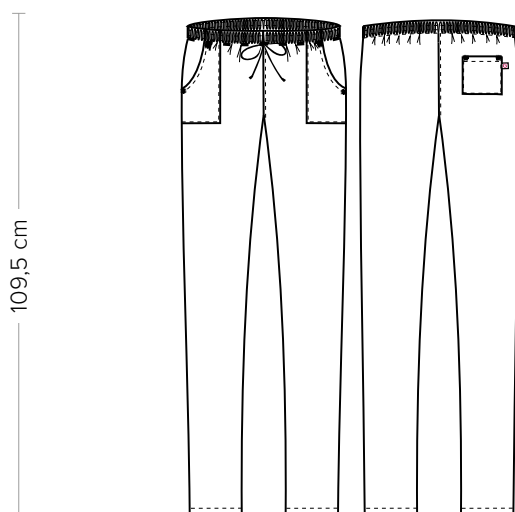
TAGLIA	XXS	XS	S	M	L	XL	XXL	3XL	4XL	5XL
1 - SPALLE										
2 - TORACE										
3 - VITA	72-81	81-85	85-89	89-93	93-97	97-103	103-109	109-115	115-121	121-129
4 - BACINO	87-91	91-95	95-100	100-104	104-108	108-115	115-121	121-127	127-133	133-140

GUIDA ALLE TAGLIE **1)** Prendere le misure anatomiche (corpo con abbigliamento intimo) senza stringere mantenendo ben teso il metro. **Nota:** nel caso vogliate indossare dei camici già con dell'abbigliamento sotto prendete le misure già abbigliati. **2)** Nel caso tra le misure prese vi fosse una misura a cavallo fra 2 taglie vi consigliamo di prendere quella più grande. **3)** Le misure della tabella sono espresse in centimetri.

CLEOPATRA

ITEM CODE
Q3P00283

Giblor's
italian work/life specialist



DETAILS

- Unisex pants
- Elasticated waistband with drawstring
- 2 pockets
- 1 rear pocket

COLOURS

C01 White
U32 Black

FABRIC

65% polyester
35% cotton
143 g / m²

SIZES

XS ÷ 3XL
Slim Fit



The measures indicated refer to sizes **S** for women, **L** for men. For one-size-fits-all garments, the measurements indicated are effective.

New proposal from the Essential Collection, Cleopatra pants feature the same slim fit as our classic Alan, two side pockets, a rear one and a matching 4 cm-high elasticated waistband with drawstring. It is made of a fresh light poly-cotton fabric (143 g/m²), and it is resistant to washing at high temperatures, as well as bleaching.

Cleopatra is available in two colour options: black and white.

AVAILABLE COLOURS



C01 White

U32 Black

SIZE TABLES
AND CORRESPONDENCES




TABLE ST-P2 SLIM FIT

SIZE	XXS	XS	S	M	L	XL	XXL	3XL	4XL	5XL
1 - SHOULDERS										
2 - CHEST										
3 - WAIST	72-81	81-85	85-89	89-93	93-97	97-103	103-109	109-115	115-121	121-129
4 - HIPS	87-91	91-95	95-100	100-104	104-108	108-115	115-121	121-127	127-133	133-140

SIZE GUIDE **1)** Take the anatomical measurements (body with underwear) without tightening, keeping the measuring tape taut. Note: in case you want to wear of the gowns already with the clothing underneath take the measurements already dressed. **2)** If there is a measure between 2 sizes between the measurements taken, we advise you to take the bigger one. **3)** The measurements in the table are expressed in centimeters.

GIBLORS.COM